

Vorauswahl Schullogo M.-M.-S.

Liebe Kolleginnen und Kollegen, liebe Elternvertreter/innen!

Unsere 40 Jahrfeier nähert sich mit großen Schritten. Aus terminlichen und logistischen Gründen erfrage ich von Euch bzw. von Ihnen auf diesem Weg, welche der nachfolgend dargestellten Logos zur Wahl gestellt werden sollen. WICHTIG: Dieses ist lediglich die **Vorauswahl (1. Schritt)**. Abgebildet sind alle eingereichten Logo-Entwürfe (siehe Homepage).

Mit freundlichen Grüßen Dietmar Kopp

1. Schritt: Vorauswahl des Schullogos:

- ◆ Stimmberechtigte bei der Vorauswahl sind alle Kolleginnen/Kollegen der Maria-Montessori-Schule sowie die Klassen- und Schulelternbeiräte.
- ◆ Jede dieser Personen hat **drei Stimmen**, die **bis zum 26.08.2011** abgegeben werden können.
- ◆ Die drei Stimmen können auch für ein einziges Logo abgegeben werden. Dann bitte einfach drei Kreuze schreiben. Die Wahlfelder sind die Kästchen direkt rechts von den Logo-Darstellungen.
- ◆ Der Grund für diese Anzahl von Stimmen: Vermeidung von zu vielen gleich hohen Ergebnissen (siehe auch nächster Punkt).
- ◆ Nach Auszählung der Stimmen werden die vier Logos, auf welche die meisten Stimmen entfallen sind, zur Wahl für unser Schullogo gestellt. Bei gleich vielen Stimmen innerhalb der ersten vier Plätze entscheidet ggf. ein Gremium.

2. Schritt: Die anschließende Schullogo-Wahl vollzieht sich dann folgendermaßen:

- ◆ Stimmberechtigte **mit einer Stimme**: Schülerinnen/Schüler und deren Eltern (ein Elternpaar mit einer Stimme), Kolleginnen/Kollegen, Mitarbeiterinnen/Mitarbeiter der Maria-Montessori-Schule
- ◆ Die durch die Vorauswahl zur Wahl gestellten vier Schullogo-Entwürfe werden auf einem Wahlzettel abgebildet und den genannten Personen zur Wahl gestellt.
- ◆ Alle Wahlzettel werden nach der noch festgelegten Frist ausgezählt. Der Entwurf, auf den am meisten Stimmen entfallen, wird das Schullogo der Maria-Montessori-Schule werden.

Kriterien zur Gestaltung eines Schullogos:

- ◆ Inhaltlicher Zusammenhang mit unserer Schule, deren Namen und Umfeld, ihrer Pädagogik etc.
- ◆ Prägnanz, Einfachheit und Wiedererkennungswert
- ◆ Kopierbarkeit und gute Kontraste (d. h. muss auch in Grautönen erkennbar sein)
- ◆ Verwendung sehr besonderer Farbgebungen macht den Druck teuer. Hier ist also Zurückhaltung geboten.
- ◆ Schulname und Stadtname, evtl. E-Mail Adresse enthalten
- ◆ Keine Verwendung urheberrechtlich geschützter Bilder oder Bildelemente

Erläuterungen zur Darstellung der Logo-Entwürfe an dieser Stelle:

Die folgenden Logo-Darstellungen sind in der Form, in der sie auf T-Shirts zu sehen sein werden. Eltern wünschen sich schwarzen Stoff, da er nicht so empfindlich ist. Daher wird hier schwarzer Hintergrund in eckiger Form hinter den Logos verwendet. An anderen Stellen kann es durchaus sein, dass der Hintergrund weiß ist und sich andere Farbgebungen daher auch etwas unterscheiden. Das hängt auch davon ab, für welches Logo sich das Gremium (dazu gleich mehr) sich entscheiden wird.


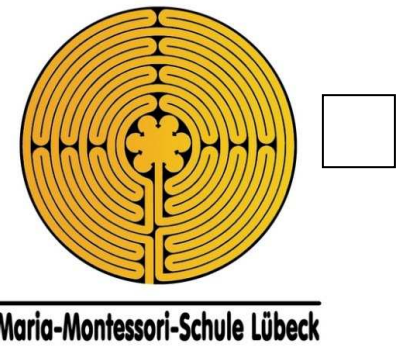
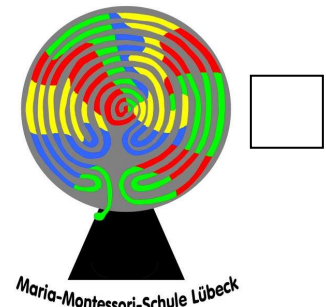

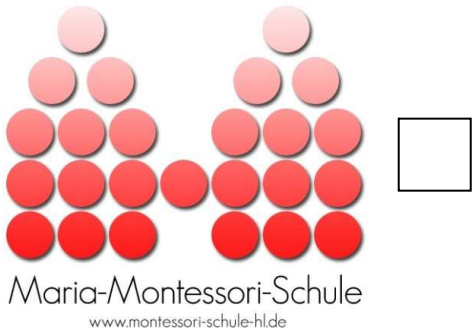
Wahlzettel zur Vorauswahl des Schullogos der Maria-Montessori-Schule

- ◆ Drei Stimmen pro Person, Abgabe auch für ein Logo möglich (siehe oben).



Name der stimmberechtigten Person: _____

Letzter Abgabetermin: 26.08.2011



Name der stimmberechtigten Person: _____


Letzter Abgabetermin: 26.08.2011





















Name der stimmberechtigten Person: _____

Letzter Abgabetermin: 26.08.2011